



















Voltaje / fase		2 fases	Voltímetro		Sí
Frecuencia		60 hz	Tipo de motor		4 tiempos OHV
Volts		120 - 240 v	Desplazamiento de motor		420 cc
Potencia nominal		7 kVA	Sistema de arranque		Eléctrico y manual
Salida de DC		12v - 8.3A	Capacidad de combustible		25 litros
Peso		105 kg	Horas continuas de operación		7 horas
Sistema AVR		Si	Sensor de aceite		Si
Interruptor de sobrecarga		Si	Máxima potencia		15 hp